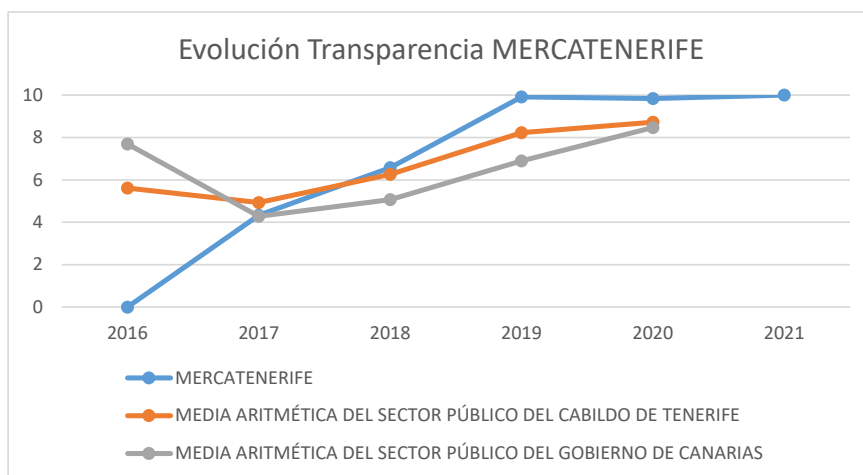


EVOLUCIÓN TRANSPARENCIA MERCATENERIFE

	2016	2017	2018	2019	2020	2021
MERCATENERIFE	0	4,33	6,58	9,91	9,84	10
MEDIA ARITMETICA DEL SECTOR PÚBLICO DEL CABILDO DE TENERIFE	5,61	4,93	6,26	8,23	8,72	
MEDIA ARITMETICA DEL SECTOR PÚBLICO DEL GOBIERNO DE CANARIAS	7,69	4,28	5,07	6,9	8,47	



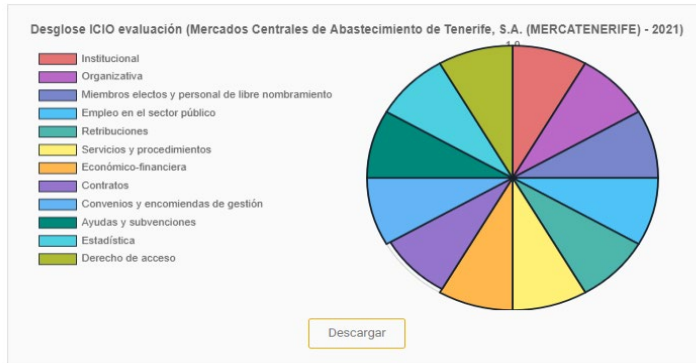

RESULTADO DE LA EVALUACIÓN DE TRANSPARENCIA

Mercados Centrales de Abastecimiento de Tenerife, S.A.
(MERCATENERIFE) (Ejercicio: 2021)



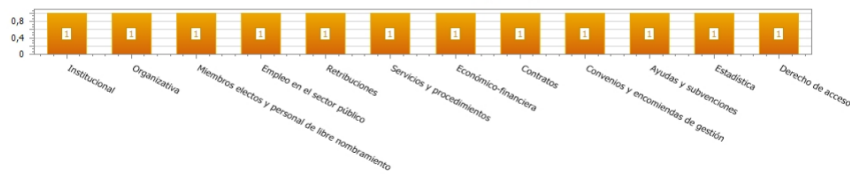
[Cuestionario general](#)
[Cuestionario de derecho de acceso](#)
[Publicidad activa](#)
[Soporte web](#)
[ITCanarias](#)
[Ley Estatal](#)

Resultado evaluación ITCanarias



Comisionado de Transparencia de Canarias Resumen Resultado de la Evaluación de Transparencia

Autoevaluación: Puntuación ICIO por tipo de información



Evaluación: Puntuación ICIO por tipo de información

